



un soleil
UN SOLEIL




une abeille
UNE ABEILLE




un papillon
UN PAPIILLON



une poule
UNE POULE





JEU D'OBSERVATION



OBSERVE BIEN LA SCÈNE CI-DESSUS.




JEU D'OBSERVATION



QU'EST-CE QUI MANQUE?

JEU D'OBSERVATION


SOLUTION



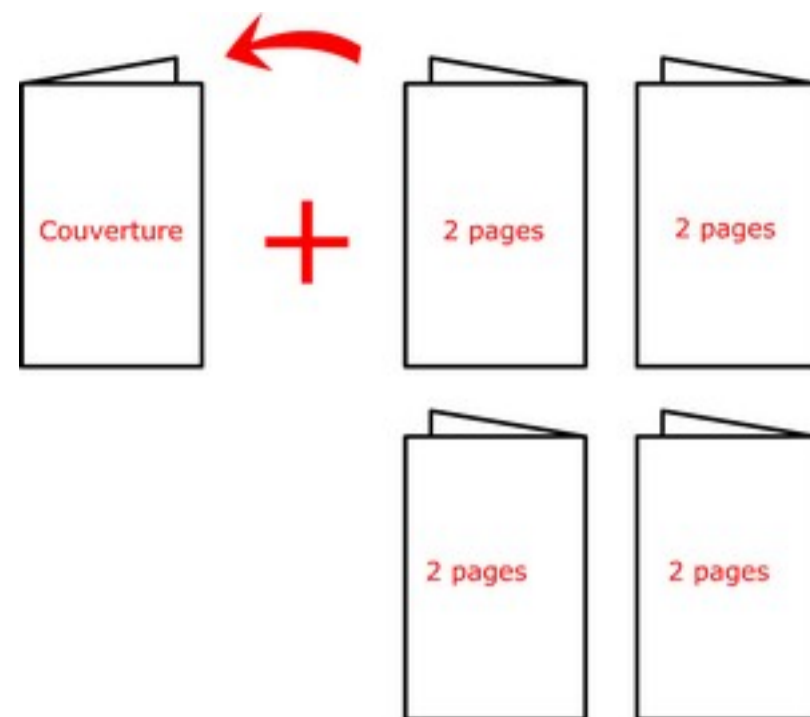
Pour-enfants.fr
Jeux et activités pour enfants

C'EST LA POULE QUI MANQUE.

UNE POULE
UNE POULE
une poule

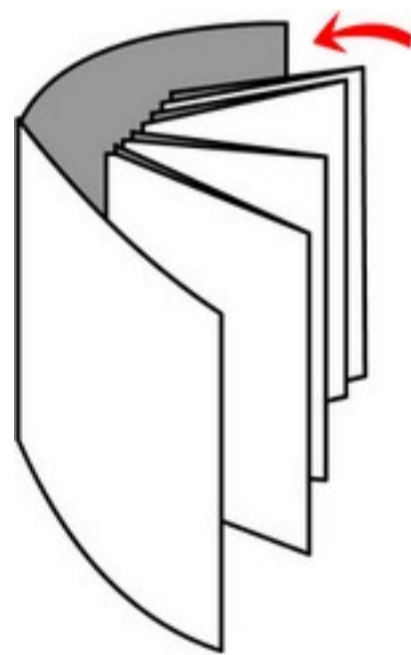


Comment faire le montage de ce jeu ?



On doit imprimer les pages de 1 à 4 sur une seule page. Pour cela il faut régler l'imprimante en mode multiple, et ne pas imprimer la page 5. On coupe la feuille imprimée en deux pour obtenir 2 feuilles qu'on plie en 2.

Les 2 premières pages pliées vont servir de couverture. La deuxième est le jeu et sa solution.



Ensuite on glisse les pages intérieures comme ci-dessus. Cette façon de faire permet de disposer les pages facilement, et de rajouter des pages comme on le souhaite. L'agrafage doit venir au dernier moment. Il n'est pas obligatoire...

On peut également imprimer chacune des pages grand format séparément. Les pages 2 et 3 suffisent pour jouer.

**Un jeu d'observation
pour les enfants de maternelle**

À imprimer gratuitement

www.Pour-enfants.fr
Jeux et activités pour enfants

© Claude Marc - Pour-enfants.fr
Sur internet depuis 1998

Reproduction autorisée dans un cadre scolaire et familial