




un soleil
UN SOLEIL




une abeille
UNE ABEILLE




un papillon
UN PAPIILLON



une poule
UNE POULE






JEU D'OBSERVATION



OBSERVE BIEN LA SCÈNE CI-DESSUS.

JEU D'OBSERVATION




Pour-enfants.fr
Jeux et activités pour enfants

QU'EST-CE QUI MANQUE?


JEU D'OBSERVATION

SOLUTION



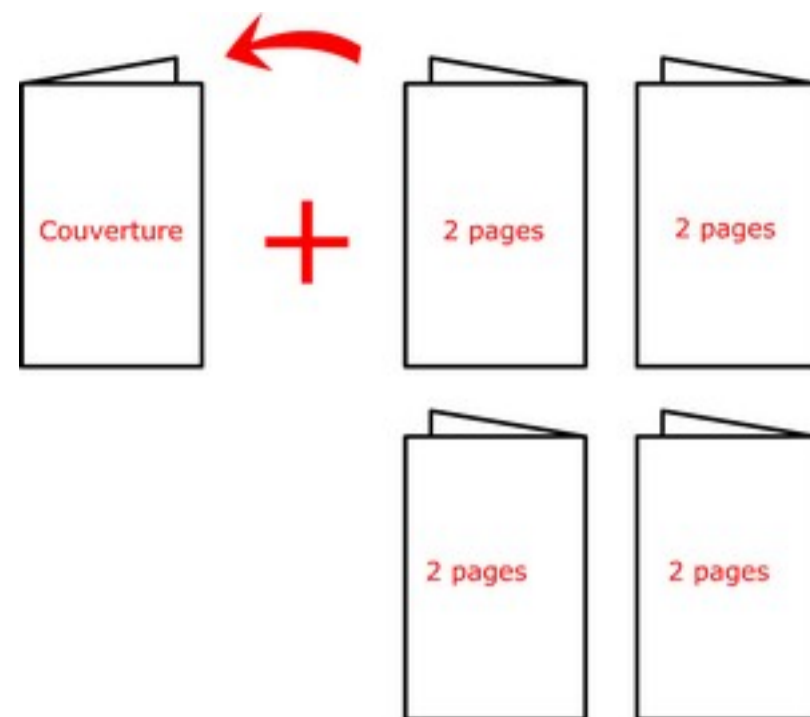
Pour-enfants.fr
Jeux et activités pour enfants

C'EST L'ABEILLE QUI MANQUE.

UNE ABEILLE  **une abeille**

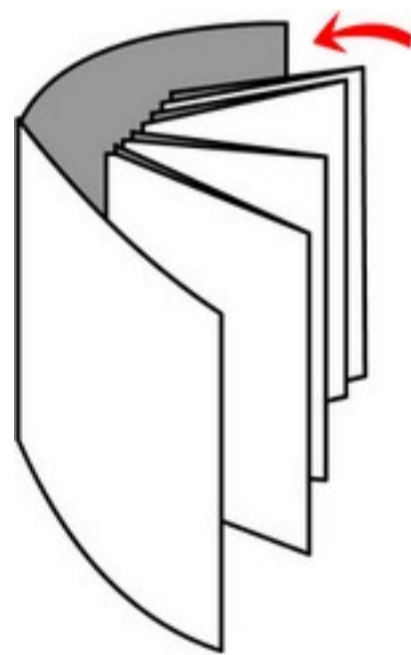
UNE ABEILLE

Comment faire le montage de ce jeu ?



On doit imprimer les pages de 1 à 4 sur une seule page. Pour cela il faut régler l'imprimante en mode multiple, et ne pas imprimer la page 5. On coupe la feuille imprimée en deux pour obtenir 2 feuilles qu'on plie en 2.

Les 2 premières pages pliées vont servir de couverture. La deuxième est le jeu et sa solution.



Ensuite on glisse les pages intérieures comme ci-dessus. Cette façon de faire permet de disposer les pages facilement, et de rajouter des pages comme on le souhaite. L'agrafage doit venir au dernier moment. Il n'est pas obligatoire...

On peut également imprimer chacune des pages grand format séparément. Les pages 2 et 3 suffisent pour jouer.

**Un jeu d'observation
pour les enfants de maternelle**

À imprimer gratuitement

www.Pour-enfants.fr
Jeux et activités pour enfants

© Claude Marc - Pour-enfants.fr
Sur internet depuis 1998

Reproduction autorisée dans un cadre scolaire et familial