




**Mon cahier**  
de vacances

--

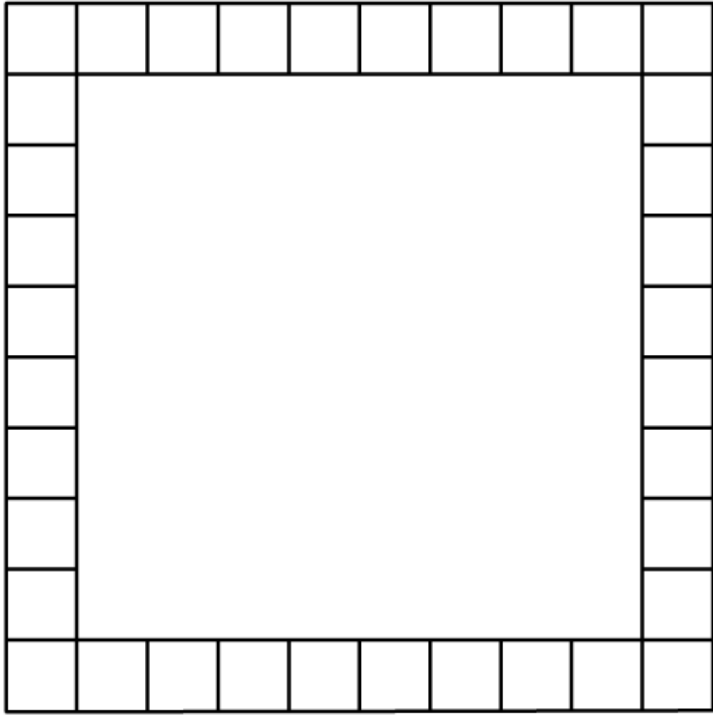



© Claude Marc - Pour-enfants.fr



© Claude Marc - Pour-enfants.fr

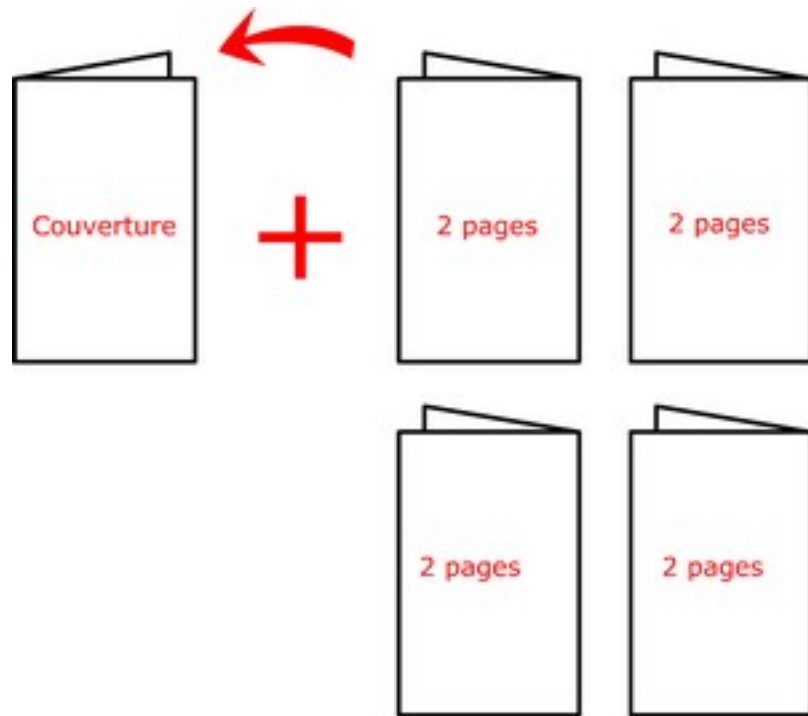


© Claude Marc - Pour-enfants.fr

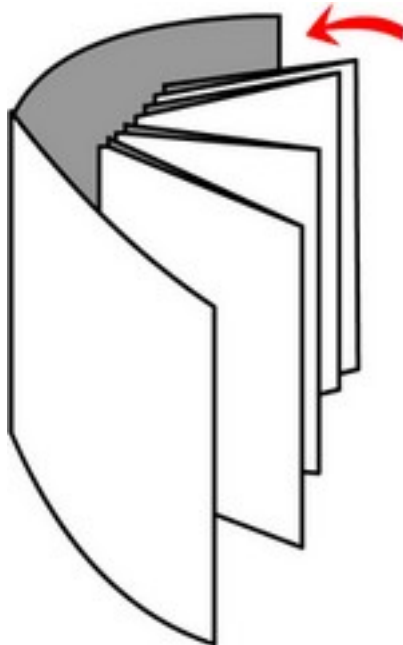


© Claude Marc - Pour-enfants.fr

Comment faire le montage des pages du cahier de vacances ?



On plie d'abord chaque feuille imprimée pour obtenir 2 pages.



Ensuite on glisse les pages comme ci-dessus. Cette façon de faire permet de disposer les pages du cahier de vacances facilement. On peut aussi rajouter des pages. L'agrafage doit venir au dernier moment. Il n'est pas obligatoire...

# Pages de cahier de vacances pour les enfants de maternelle

Classes de ps ms gs cycle 1 cycle 2 cycle 3

## A imprimer gratuitement

[www.Pour-enfants.fr](http://www.Pour-enfants.fr)

Jeux et activités pour enfants

[Comment faire un cahier de vacances](#)

Instructions détaillées. Première partie.

© Claude Marc Pour-enfants.fr Sur internet depuis 1998  
Reproduction autorisée dans un cadre scolaire et familial